

LED 3D 立體光工業燈 (140/170/180/210W)

3D Flooding Lights (140/170/180/210W)



認證 Certificates

IP66

CNS

產品基本規格 Basic Specification

應用場所 Application

應用場所 Applicable area:

適用於需要廣角且均勻照明之廠域，可滿足同時需要垂直、橫向照明、立體照明之高天井工廠、倉儲、出貨地等等。

工作溫度 Operating Temperature:

-10°C to 40°C

機構規格 Mechanical

外殼 Housing: 鋁合金 Aluminum Alloy

燈罩鏡片材質 Lens: Acrylite Resist 65 sheet

安裝型式 Setting Types: 吸頂型

重量 Weight: 7Kg

光學規格 Optical

流明值 Lumen: 16000-27,385Lm

色溫 CCT:3000K(僅 250W), 5000K

演色性 CRI:Ra ≥ 80

發光角度 Beam Angle:

X-Y-75° (僅 180W, 250W

有), X-Y-125°

電學規格 Electrical

電壓 Voltage: AC 100-240V

瓦數 Watt: 140/170/180/210W

功率因數 Power Factor: >0.9

頻率 Frequency: 50/60 Hz

型號編碼規則 Model Number Code Rule

Example: 140W 3D 立體工業燈 耐候吸頂式 125° 3000K

產品種類 Category

工業燈

FW

140

3

K

30

瓦數 Watt

140W

140

170W

170

180W

180

210W

210

安裝型式 Mounting Type

耐候吸頂式
125°

3

耐候吸頂式
75°

4

色溫 CCT

3000K

30

5000K

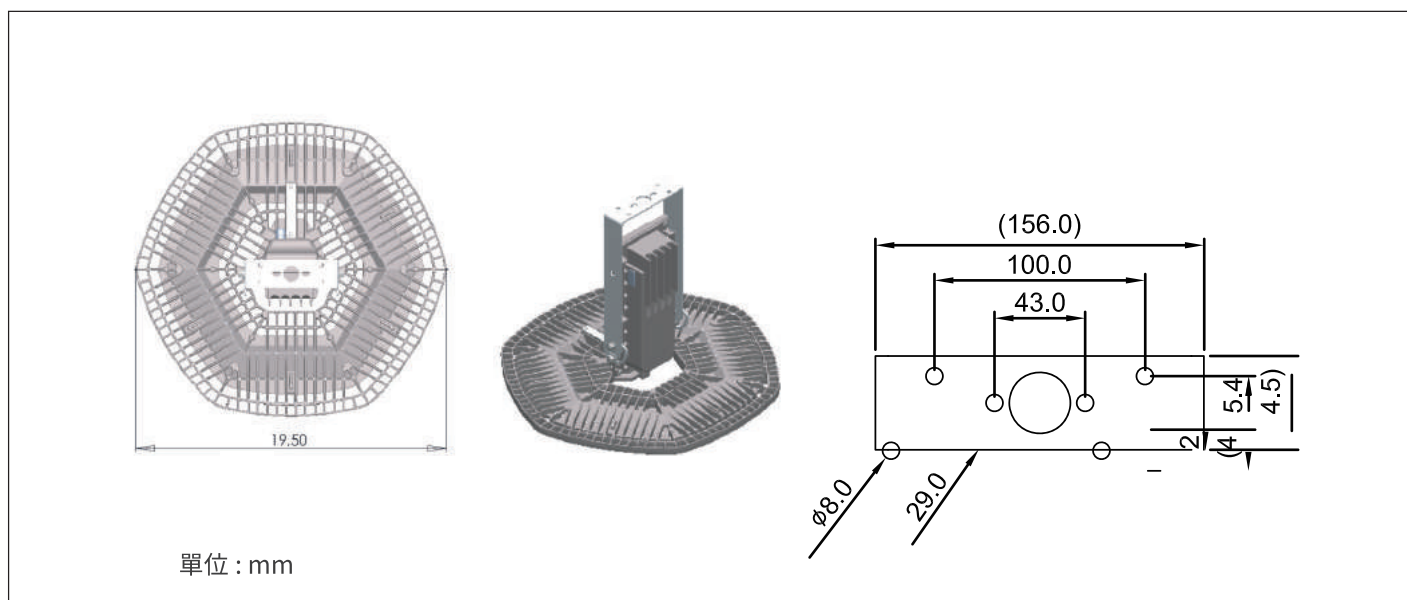
50

電壓 Voltage

AC100-240V

K

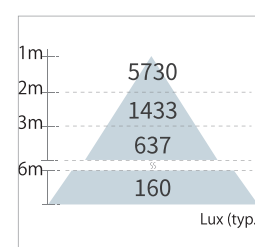
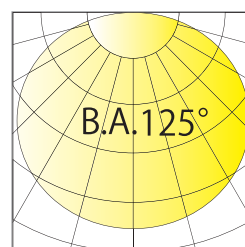
產品安裝型式圖 Mounting Dimensions



技術細節與產品編號 Technical Specification and Material Code



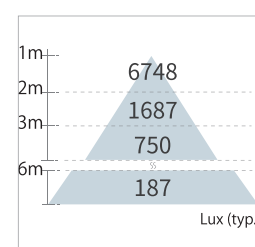
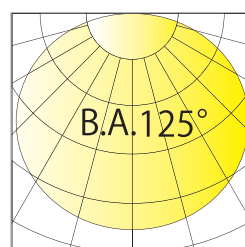
瓦數	電壓	流明	發光角度
140W	100-240V	18900Lm	X-Y-125°
色溫	演色性	效率	重量
5000K	Ra ≥ 80	135Lm/W	7Kg



安裝型式 Mounting Type	型號編碼 Model Code	統購料號 Material Code
耐候吸頂式 125°	FW1403K50 (JLN)	-



瓦數	電壓	流明	發光角度
170W	100-240V	22100Lm	X-Y-125°
色溫	演色性	效率	重量
5000K	Ra ≥ 80	135Lm/W	7Kg

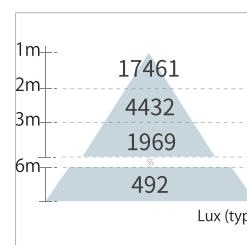
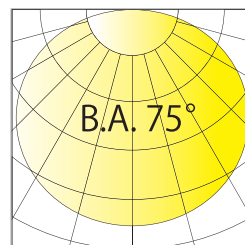


安裝型式 Mounting Type	型號編碼 Model Code	統購料號 Material Code
耐候吸頂式 125°	FW1702K50 (JLP)	-

技術細節與產品編號 Technical Specification and Material Code



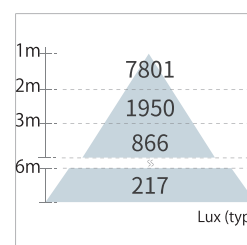
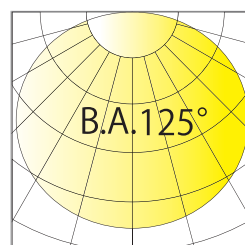
瓦數	電壓	流明	發光角度
180W	100-240V	22500Lm	X-Y-75°
色溫	演色性	效率	重量
5000K	Ra ≥ 80	125Lm/W	7Kg



安裝型式 Mounting Type	型號編碼 Model Code	統購料號 Material Code
耐候吸頂式 75°	FW1804K50(JLQ)	-



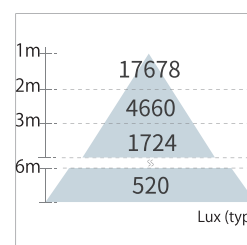
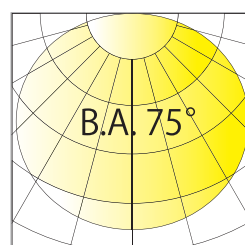
瓦數	電壓	流明	發光角度
180W	100-240V	25200Lm	X-Y-125°
色溫	演色性	效率	重量
5000K	Ra ≥ 80	140Lm/W	7Kg



安裝型式 Mounting Type	型號編碼 Model Code	統購料號 Material Code
耐候吸頂式 125°	FW1805K50(JLR)	-



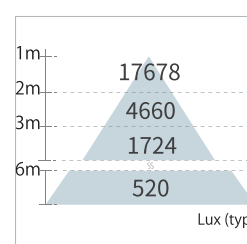
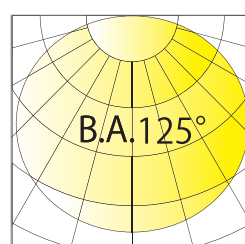
瓦數	電壓	流明	發光角度
210W	100-240V	26250Lm	X-Y-75°
色溫	演色性	效率	重量
5000K	Ra ≥ 80	125Lm/W	7Kg



安裝型式 Mounting Type	型號編碼 Model Code	統購料號 Material Code
耐候吸頂式 75°	FW2103K50(JLS)	-



瓦數	電壓	流明	發光角度
210W	100-240V	28500Lm	X-Y-125°
色溫	演色性	效率	重量
5000K	Ra ≥ 80	135Lm/W	7Kg



安裝型式 Mounting Type	型號編碼 Model Code	統購料號 Material Code
耐候吸頂式 125°	FW2104K50(JLT)	-