

LED G3 系列高光效高天井燈 (150/180/200/240W)

G3 Series High Performance High-Bay Lights (150/180/200/240W)



認證 Certificates



BSMI 國家標準局安全認證

商品安全標章

產品基本規格 Basic Specification

應用場所 Application

應用場所 Applicable area:

發光能力與發光效率高，適用於需要大量照明之高天井工廠、廣場、通道等。

工作溫度 Operating Temperature:

-20°C to 40°C

機構規格 Mechanical

外殼 Housing: 鋁合金 Aluminum Alloy

燈罩鏡片材質 Lens: PC

安裝型式 Setting Types:

懸吊式 Hanging Mount

吊管式 Pendant

船用式 Ship cabin

重量 Weight: 8.5kg/10.5kg

光學規格 Optical

流明值 Lumen: 16500-31200Lm

色溫 CCT: 3000K, 5000K

演色性 CRI: Ra ≥ 80, R_a ≥ 70

發光角度 Beam Angle:

X-Y-120° / X-Y-80° / X-Y-60°

電學規格 Electrical

電壓 Voltage: AC 100-277V

瓦數 Watt: 150/180/200/240W

功率因數 Power Factor: >0.9

頻率 Frequency: 50/60 Hz

型號編碼規則 Model Number Code Rule

Example: 150W G3 系列高光效高天井燈 懸吊式 3000K

產品種類 Category

高天井燈

HW

150

1

G

30

瓦數 Watt

150W	150
180W	180
200W	200
240W	240

安裝型式 Mounting Type

懸吊式	1
吊管式	2
船用支架含防水接線盒	5

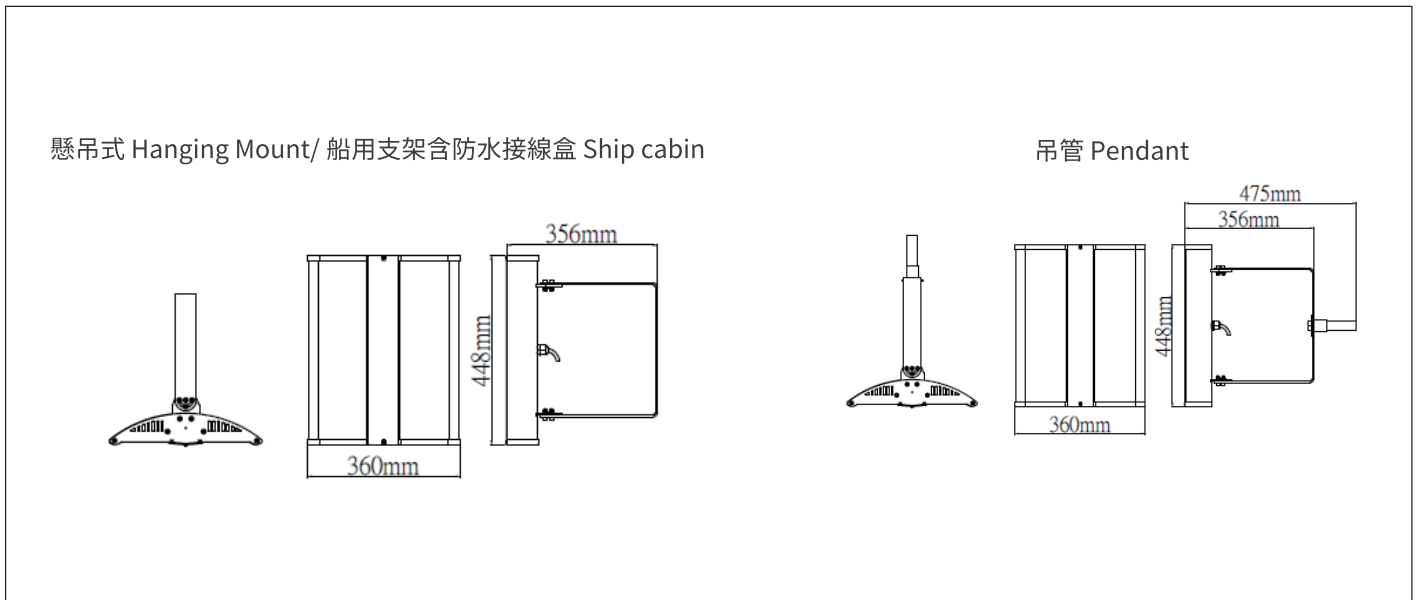
色溫 CCT

3000K	30
5000K	50

電壓 Voltage

G	100-277V
---	----------

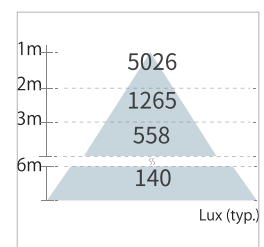
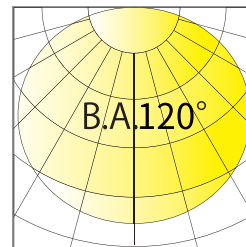
產品安裝型式圖 Mounting Dimensions



技術細節與產品編號 Technical Specification and Material Code



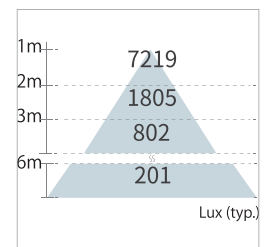
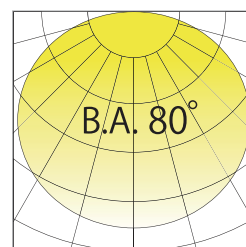
瓦數	電壓	流明	發光角度
150W	100-277V	16500Lm	X-Y-120°
色溫	演色性	效率	重量
3000K	Ra ≥ 80	110Lm/W	8.5KG



安裝型式 Mounting Type	型號編碼 Model Code	統購料號 Material Code
懸吊式	HW1501G30-120(00R)	LAMED914
吊管式	HW1502G30-120(01W)	LAMED938
船用支架含防水接線盒	HW1505G30-120(03L)	-



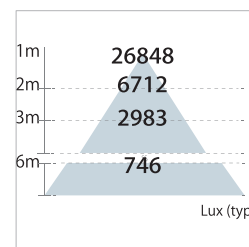
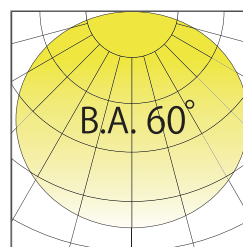
瓦數	電壓	流明	發光角度
150W	100-277V	16500Lm	X-Y-80°
色溫	演色性	效率	重量
3000K	Ra ≥ 80	110Lm/W	8.5KG



安裝型式 Mounting Type	型號編碼 Model Code	統購料號 Material Code
懸吊式	HW1501G30-080(01C)	LAMED922
吊管式	HW1502G30-080(02F)	LAMED946
船用支架含防水接線盒	HW1505G30-080(03W)	-



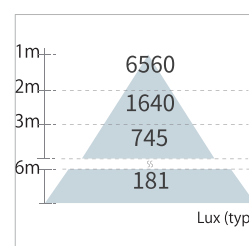
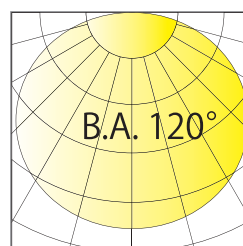
瓦數	電壓	流明	發光角度
180W	100-277V	23400Lm	X-Y-60°
色溫	演色性	效率	重量
5000K	Ra ≥ 70	130Lm/W	8.5KG



安裝型式 Mounting Type	型號編碼 Model Code	統購料號 Material Code
懸吊式	HW1801G50-060(01H)	LAMED927
吊管式	HW1802G50-060(02L)	LAMED951
船用支架含防水接線盒	HW1805G50-060(04B)	-



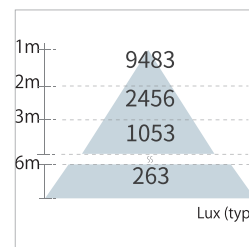
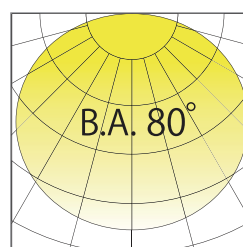
瓦數	電壓	流明	發光角度
200W	100-277V	22000Lm	X-Y-120°
色溫	演色性	效率	重量
3000K	Ra ≥ 80	110Lm/W	10.5KG



安裝型式 Mounting Type	型號編碼 Model Code	統購料號 Material Code
懸吊式	HW2001G30-120(00T)	LAMED916
吊管式	HW2002G30-120(01Y)	LAMED940
船用支架含防水接線盒	HW2005G30-120(03N)	-



瓦數	電壓	流明	發光角度
200W	100-277V	22000Lm	X-Y-80°
色溫	演色性	效率	重量
3000K	Ra ≥ 80	110Lm/W	10.5KG

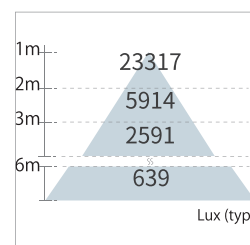
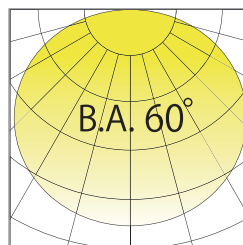


安裝型式 Mounting Type	型號編碼 Model Code	統購料號 Material Code
懸吊式	HW2001G30-080(01E)	LAMED924
吊管式	HW2002G30-080(02H)	LAMED948
船用支架含防水接線盒	HW2005G30-080(03Y)	-

技術細節與產品編號 Technical Specification and Material Code



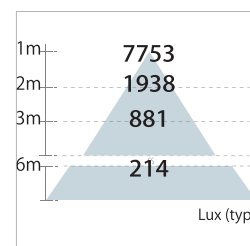
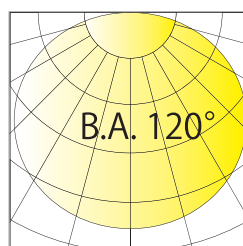
瓦數	電壓	流明	發光角度
200W	100-277V	22000Lm	X-Y-60°
色溫	演色性	效率	重量
3000K	Ra ≥ 80	110Lm/W	10.5KG



安裝型式 Mounting Type	型號編碼 Model Code	統購料號 Material Code
懸吊式	HW2001G30-060(01N)	LAMED932
吊管式	HW2002G30-060(02R)	LAMED956
船用支架含防水接線盒	HW2005G30-060(04G)	-



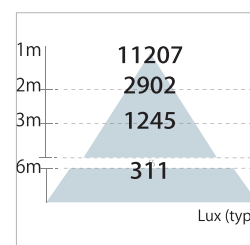
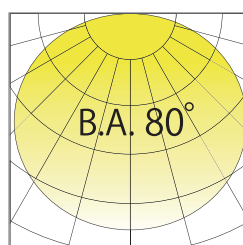
瓦數	電壓	流明	發光角度
200W	100-277V	26000Lm	X-Y-120°
色溫	演色性	效率	重量
5000K	Ra ≥ 70	130Lm/W	10.5KG



安裝型式 Mounting Type	型號編碼 Model Code	統購料號 Material Code
懸吊式	HW2001G50-120(00P)	LAMED912
吊管式	HW2002G50-120(01S)	LAMED936
船用支架含防水接線盒	HW2005G50-120(03J)	-




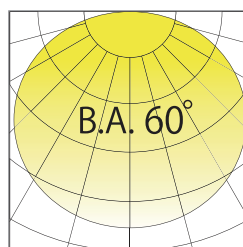
瓦數	電壓	流明	發光角度
200W	100-277V	26000Lm	X-Y-80°
色溫	演色性	效率	重量
5000K	Ra ≥ 80	130Lm/W	10.5KG



安裝型式 Mounting Type	型號編碼 Model Code	統購料號 Material Code
懸吊式	HW2001G50-080(01A)	LAMED920
吊管式	HW2002G50-080(02D)	LAMED944
船用支架含防水接線盒	HW2005G50-080(03S)	-



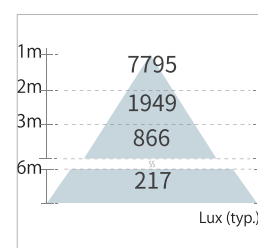
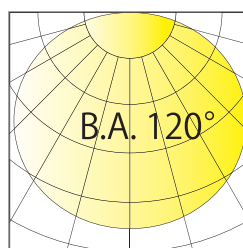
瓦數	電壓	流明	發光角度
200W	100-277V	26000Lm	X-Y-60°
色溫	演色性	效率	重量
5000K	Ra ≥ 70	130Lm/W	8.5KG



安裝型式 Mounting Type	型號編碼 Model Code	統購料號 Material Code
懸吊式	HW2003G50-060(01J)	LAMED971
吊管式	HW2004G50-060(02M)	LAMED972
船用支架含防水接線盒	HW2005G50-060(04C)	-



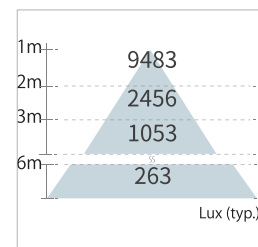
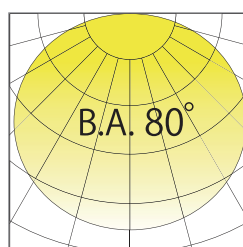
瓦數	電壓	流明	發光角度
240W	100-277V	26400Lm	X-Y-120°
色溫	演色性	效率	重量
3000K	Ra ≥ 80	110Lm/W	10.5KG



安裝型式 Mounting Type	型號編碼 Model Code	統購料號 Material Code
懸吊式	HW2401G30-120(00W)	LAMED917
吊管式	HW2402G30-120(02A)	LAMED941
船用支架含防水接線盒	HW2405G30-120(03P)	-



瓦數	電壓	流明	發光角度
240W	100-277V	26400Lm	X-Y-80°
色溫	演色性	效率	重量
3000K	Ra ≥ 80	110Lm/W	10.5KG

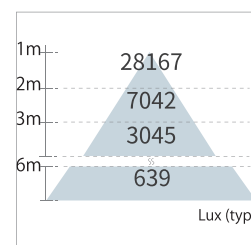
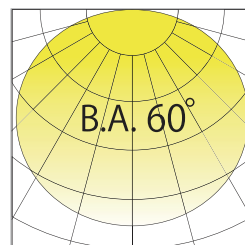


安裝型式 Mounting Type	型號編碼 Model Code	統購料號 Material Code
懸吊式	HW2401G30-080(01E)	LAMED924
吊管式	HW2402G30-080(02H)	LAMED948
船用支架含防水接線盒	HW2405G30-080(03Y)	-

技術細節與產品編號 Technical Specification and Material Code



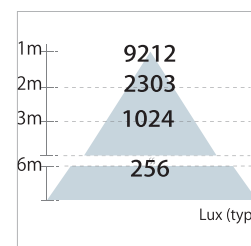
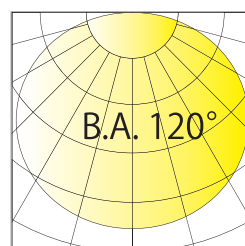
瓦數	電壓	流明	發光角度
240W	100-277V	26400Lm	X-Y-60°
色溫	演色性	效率	重量
3000K	Ra ≥ 80	110Lm/W	10.5KG



安裝型式 Mounting Type	型號編碼 Model Code	統購料號 Material Code
懸吊式	HW2401G30-060(01P)	LAMED933
吊管式	HW2402G30-060(02S)	LAMED957
船用支架含防水接線盒	HW2405G30-060(04H)	-



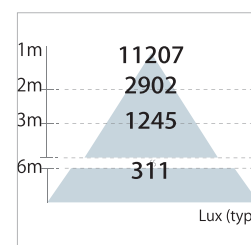
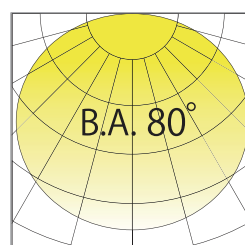
瓦數	電壓	流明	發光角度
240W	100-277V	31200Lm	X-Y-120°
色溫	演色性	效率	重量
5000K	Ra ≥ 70	130Lm/W	10.5KG



安裝型式 Mounting Type	型號編碼 Model Code	統購料號 Material Code
懸吊式	HW2401G50-120(00Q)	LAMED913
吊管式	HW2402G50-120(01T)	LAMED937
船用支架含防水接線盒	HW2405G50-120(03K)	-



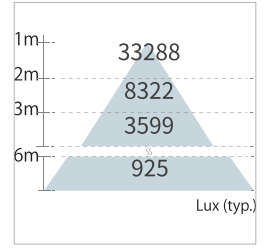
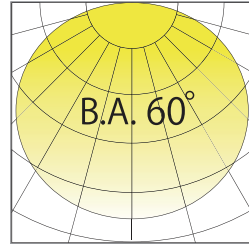
瓦數	電壓	流明	發光角度
240W	100-277V	31200Lm	X-Y-80°
色溫	演色性	效率	重量
5000K	Ra ≥ 80	130Lm/W	10.5KG



安裝型式 Mounting Type	型號編碼 Model Code	統購料號 Material Code
懸吊式	HW2401G50-080(01B)	LAMED921
吊管式	HW2402G50-080(02E)	LAMED945
船用支架含防水接線盒	HW2405G50-080(03T)	-



瓦數	電壓	流明	發光角度
240W	100-277V	31200Lm	X-Y-60°
色溫	演色性	效率	重量
5000K	Ra ≥ 70	130Lm/W	8.5KG

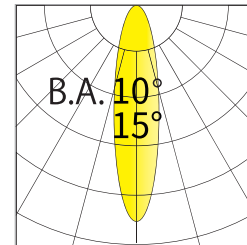


安裝型式 Mounting Type	型號編碼 Model Code	統購料號 Material Code
懸吊式	HW2401G50-060(01K)	LAMED929
吊管式	HW2402G50-060(02N)	LAMED953
船用支架含防水接線盒	HW2405G50-060(04D)	-

安裝型式 Mounting Type	型號編碼 Model Code	統購料號 Material Code
AC 185-528V 吊掛式 (X-10° Y-10°)	FW2007H30	-
AC 185-528V 吊掛式 (X-15° Y-15°)	FW2001H30	-
AC 185-528V 吊掛式 (X-55° Y-55°)	FW200XH30	-
AC 185-528V 吊掛式 (X-95° Y-95°)	FW200XH30	-
AC 185-528V 吊掛式 (X-135° Y-105°)	FW200XH30	-

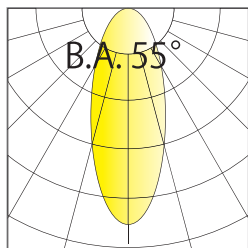


瓦數	電壓	流明	發光角度
200W	見下表	26000Lm	見下表
色溫	演色性	效率	重量
5000K	Ra ≥ 80	130Lm/W	7Kg



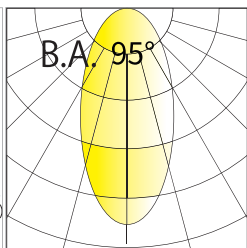
距離 (m)	10°	15°
1m	341702	294768
2m	85424	73693
3m	37967	32751
6m	13667	8189

Lux (typ.)



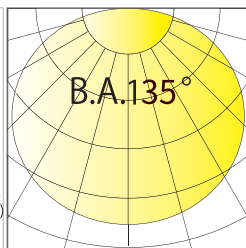
距離 (m)	55°
1m	25395
2m	6349
3m	2822
6m	706

Lux (typ.)



距離 (m)	95°
1m	13323
2m	3330
3m	1481
6m	370

Lux (typ.)



距離 (m)	135°
1m	12869
2m	3217
3m	1430
6m	357

Lux (typ.)

安裝型式 Mounting Type	型號編碼 Model Code	統購料號 Material Code
AC 100-240V 吊掛式 (X-10° Y-10°)	FW2007K50	LAMSM330
AC 100-240V 吊掛式 (X-15° Y-15°)	FW2001K50	LAMSM328
AC 100-240V 吊掛式 (X-55° Y-55°)	FW200XK50	LAMSM332
AC 100-240V 吊掛式 (X-95° Y-95°)	FW200XK50	LAMSM332
AC 100-240V 吊掛式 (X-135° Y-105°)	FW200XK50	LAMSM332
AC 185-528V 吊掛式 (X-10° Y-10°)	FW2007H50	-
AC 185-528V 吊掛式 (X-15° Y-15°)	FW2001H50	-
AC 185-528V 吊掛式 (X-55° Y-55°)	FW200XH50	-
AC 185-528V 吊掛式 (X-95° Y-95°)	FW200XH50	-
AC 185-528V 吊掛式 (X-135° Y-105°)	FW200XH50	-